

۱ - جدول را کامل کن .

۲ - بخش بخش بنویس .

--	--	--	--

اوتینا =

--	--	--	--

آبونا =

--	--	--	--

ماروت =

--	--	--	--

ترانی =

--	--	--	--

کُتِبَ =

--	--	--	--

سامِدونَ =

--	--	--	--

أرنا =

--	--	--	--

آیاتنا =

--	--	--	--

کِتَابنا =

--	--	--	--

أبتِ =

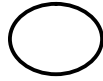

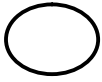
--	--	--	--

مُسْرِفینَ =

--	--	--	--

أمری =

۳ - کدام تصاویر کمک کردن به دیگران را نمایش می دهد ؟



۴ - با بخش های داده شده ، کلمه بساز .

نو + رَ + نا =

سد + نا =

شد + رِ + بَ =

ایر + ما + نَ =

آ + تَ + نا =

شا + رِ + بو + نَ =

آش + کُ + رَ =

ی + نا + دی =

سد + کَ + نَ =

کا + شِ + فُ =



ضعیف



متوسط



خوب



بسیار خوب

بازخورد توصیفی آموزگار: