




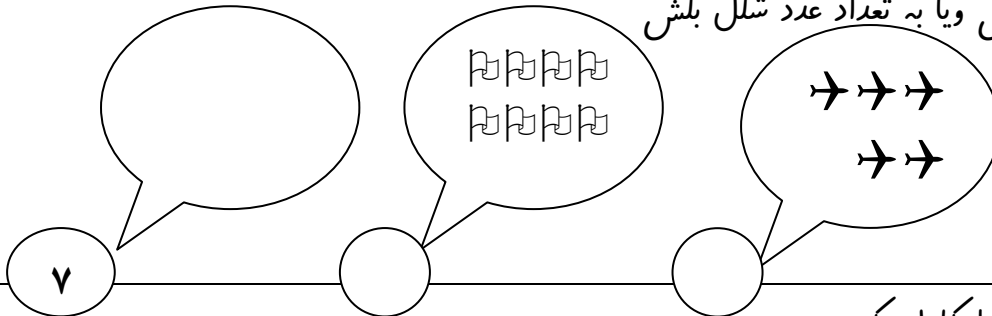
الف - دومین شکل از سمت راست را رنگ بزن



ب- در دست چپ پسر یک بادکنک بکش

۱

۲ عدد هر دسته را بنویس و یا به تعداد عدد شکل بکش



۲

۳ جدول شگفت انگیز را کامل کن

۳	۲			۴	۱
۵	۴			۶	۳
۴	۶	۲	۳	۱	۵
۱	۵	۳	۶	۲	
		۵	۴	۳	۲
۲	۳	۴	۱	۵	

۳

۴ برای شکل زیر یک تفریق بنویس و برای تفریق شکل بکش و حاصل را پیدا کن

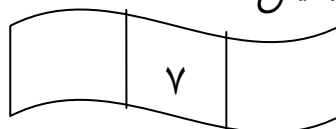
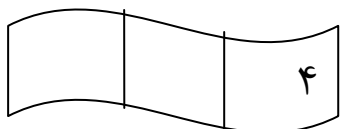


$$9 - 5 = \dots\dots\dots$$

$$\dots\dots\dots - \dots\dots\dots = \dots\dots\dots$$

۴

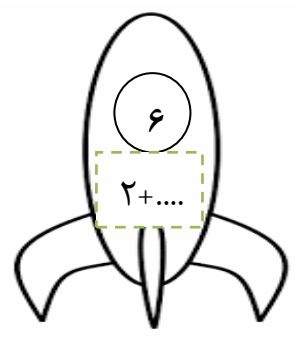
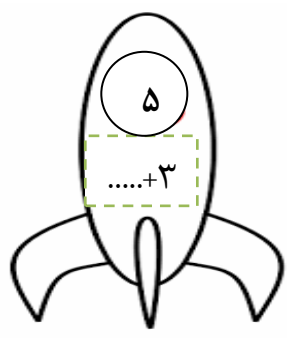
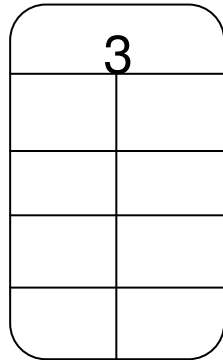
۵ اعداد قبل و بعد عدد نوشته شده را بنویس



۵

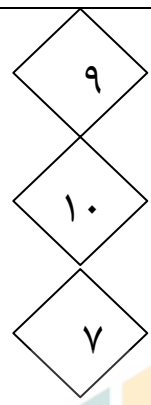
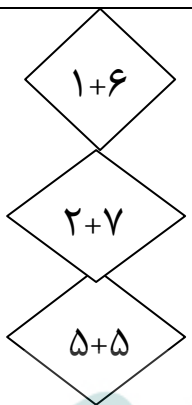
در جاهای خالی عدد مناسب بنویس

۶



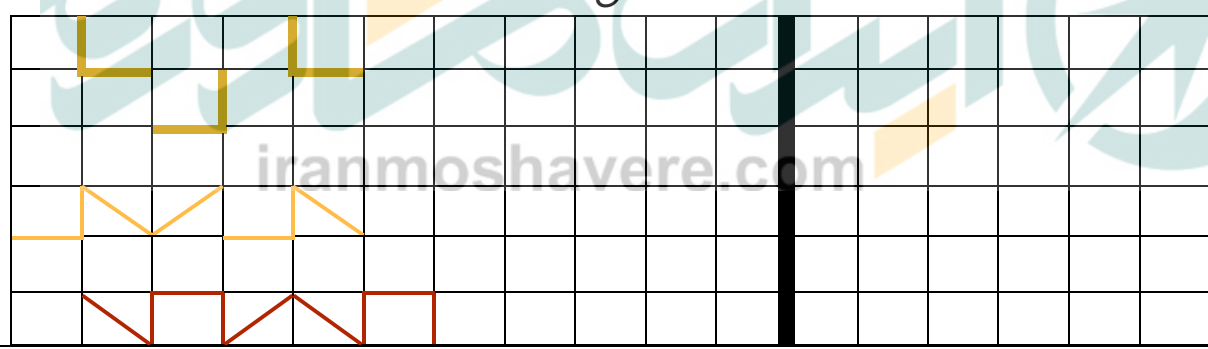
۷

هر جمع را با خط کش به حاصلش وصل کن



۸

الگوها را ادامه بده و شکل تکرار شده را سمت راست بکش



۹

بین دو عدد علامت < = > قرار بده یا در طرف دیگر علامت ، عدد قرار بده

۷ ۸ ۹ ۵ = ۳ ۶ >

۱۰

باتوجه به خط وسط نیمه ی دیگر شکل را کامل کن

